

GOLFCUBES

FERIENWOHNUNGEN HOHWACHT



REZEPTION CLUBHAUS:

Die Rezeption ist in der Regel von 8:00-17:00 Uhr für Euch geöffnet (siehe Homepage).

ANREISE:

Eure Cubes stehen Euch am Anreisetag ab 15:00 Uhr zur Verfügung. Unmittelbar vor der Anreise teilen wir Euch per E-Mail Eure Cube-Nummer sowie den Code zum Schlüsselkasten am Cube mit. Im Schlüsselkasten befindet sich der Schlüssel zu Eurem Cube.

Wenn die Tür aufgeschlossen wurde, dann steht eine Schiebetür zu beiden Seiten zur Verfügung.

Zum Schließen als erstes die rechte Schiebetür ganz in die Mitte (bis zum Anschlag) und anschließend die linke Schiebetür in die Mitte schieben.

Die Tür lässt sich erst mit dem Schlüssel verschließen, wenn beide Seiten komplett in der Mitte zusammengefügt sind.

ABREISE:

Euer Cube steht Euch am Abreisetag bis 10:00 Uhr zur Verfügung. Euren Schlüssel hängt Ihr nach Abreise bitte einfach wieder in den Schlüsselkasten.

PARKPLATZ:

Der Parkplatz befindet sich direkt gegenüber der Einfahrt zum Cubes-Bereich. Bitte beachtet dabei, dass die Autos nur bis zum Parkplatz fahren können und der Cubes-Bereich autofrei bleiben muss.

BUSVERBINDUNG:

In ca. 80 Metern Entfernung findet Ihr an der Eichenallee die Bushaltestelle „Neudorf“. Von dort aus bringt Euch die Linie 350 in ca. 10 Minuten entweder nach Hohwacht oder nach Lütjenburg.

AUSSTATTUNG UND CO:

Dieses Tiny-Feriendomizil verfügt über alles was eine Ferienwohnung so braucht. Natürlich habt Ihr Strom und fließendes Wasser. Zur Anreise statten wir Euch einmalig mit dem Nötigsten aus, wie Toilettenpapier, Spülmittel, Lappen und Handtuch, damit Ihr die ersten Tage versorgt seid.

WÄSCHEPAKET

Zur Grundausstattung der Cubes gehört ein Wäschepaket, bestehend aus einem großen und einem kleinen Handtuch sowie Bettwäsche pro Person.

Ihr benötigt dennoch zusätzlich ein frisches Set Handtücher? An der Rezeption halten wir frische Handtücher für Euch bereit. Wir berechnen pro Set von einem kleinen und einem großen Handtuch 7,00€.

FAHRRÄDER MIETEN:

Gerne halten wir für Euch Fahrräder zum Leihen bereit. Wendet Euch dazu bitte an die Rezeption zu den genannten Öffnungszeiten oder per E-Mail/Telefon vorab. Die Fahrräder kosten 9,00€ für einen vollen Tag. Ab 15:00 Uhr berechnen wir noch 5,00€ für den restlichen Tag.

VERPFLEGUNG:

Wir halten für den ersten großen Hunger und Durst im Automaten im Clubhaus Snacks und Getränke bereit.

RESTAURANTEMPFEHLUNG:

Alle Cubes sind mit einer Küche ausgestattet. Solltet Ihr dennoch an externer Verpflegung interessiert sein: In unserem Clubhaus befindet sich unser Restaurant (Öffnungszeiten siehe Homepage).

Telefon(0 43 81) 41 48 119

EINKAUFSMÖGLICHKEITEN:

Frischemarkt Alpen in Hohwacht (ca. 3,6 km)

Edeka Smart Box 24/7 in Hohwacht (ca. 4,2 km)

In Lütjeburg (ca. 3,5 km entfernt) findet Ihr außerdem alle weiteren gängigen Supermärkte wie Lidl, Aldi, Rewe, Edeka etc.

MÜLLENTSORGUNG

Im Camp der Greenkeeper bei den Hallen halten wir für Euch eine Müllstation bereit. Bitte trennt den Müll zwischen Rest- und Plastikmüll.

KURKARTE:

Bitte unterschreibt gleich nach Eurer Anreise den vorliegenden Meldeschein und trennt Euch Eure Kurkarte ab. Den unterschriebenen Meldeschein könnt Ihr entweder nach Abreise einfach in Eurem Cube liegen lassen oder aber im Briefkasten am Clubhaus einwerfen. Die Kurkarte müsst Ihr während Eures Aufenthaltes vor allem im Ortskern und am Strand bei Euch tragen.

RUHEZEITEN:

Wir bitten alle Gäste Rücksicht auf die übrigen Gäste zu nehmen und sich an die Ruhezeiten von 22:00 bis 7:00 Uhr zu halten.

Ihr befindet Euch außerdem unweit vom ersten Abschlag unserer Golfanlage. Die Golfer:innen werden es sehr schätzen, wenn auf laute Musik auch tagsüber verzichtet wird.

RAUCHEN:

Bitte beachtet, dass die Cubes ausschließlich Nichtraucher-Wohnungen sind. Gerne halten wir auf den Terrassen Aschenbecher bereit.

HAUSTIERE:

Bitte beachtet, dass das Mitbringen von Haustieren nicht gestattet ist.

STARTZEITEN RESERVIEREN:

Raus aus den Federn und rauf auf den Platz.

Reserviert Euch gerne online eine Startzeit oder kommt zu den Öffnungszeiten zur Rezeption. Gerne sind wir Euch auch telefonisch behilflich. Als Cube-Gäste erhaltet Ihr im Übrigen 25% auf das Greenfee der Golfanlage Hohwacht und am Anreisetag findet Ihr außerdem auch einen 25% Greenfee Gutschein für unsere Partneranlage Golfresort Strandgrün in Timmendorfer Strand in Eurem Cube.

Telefon

Golfanlage Hohwacht
+49(0)4381 / 9690

Telefon

Golfresort Strandgrün
Timmendorfer Strand
+49(0)4503 / 70 44 00



SCAN ME



SCAN ME

GOLF-EQUIPMENT:

Ihr reist mit leichtem Gepäck, wollt aber eine Runde Golf spielen? Dann halten wir für Euch gerne Leihschläger/Bags gegen eine Gebühr an der Rezeption bereit.

WLAN:







Name: Golf-Cube

Passwort: Cubes123




EINSTELLUNG DES OFEN


ZEITEINSTELLUNG

1.  drücken. Die Minutenanzeige blinkt.
2.  Oder  drücken, um die korrekte Minutenanzahl einzustellen.
3.  drücken, um die Uhrzeiteinstellung abzuschließen. „:“ blinkt und die Uhrzeit wird angezeigt.

EINSTELLUNG DES OFEN



GARVORGANG EINSTELLEN


Die Leistung der Mikrowelle wird durch mehrfaches  drücken der Taste eingestellt.

	Leistung		
	Leistung (P)	Anzeige	Typ
1 mal	900 W	P100 (100 %)	Hoch
2 mal	720 W	P 80 (80 %)	Mittelhoch
3 mal	450 W	P 50 (50 %)	Mittel
4 mal	270 W	P 30 (30 %)	Auftauen
5 mal	90 W	P 10 (10 %)	Niedrig

EINSTELLUNG DES OFEN




ALLGEMEINE BEDIENFOLGE


1. Wenn während des Garvorgangs die Tür geöffnet oder  gedrückt wird, wird das Gerät abgeschaltet und die eingestellte Garzeit solange angehalten. Nachdem Sie die Tür wieder geschlossen und  gedrückt haben, läuft die Zeit weiter und der Garvorgang wird fortgesetzt.

2. Zum Abbrechen des Programms 2-mal das Zeichen  drücken.


EINSTELLUNG DES OFEN

HEISSLUFT

1. Die Taste  drücken. Eine Temperatur von 140°C wird angezeigt. Mit den Tasten  und  Temperatur verstellen.

2.  drücken, um die Temperatur zu bestätigen.

3.  drücken, um das Vorheizen zu starten

4. Wenn das Symbol  und das rot angezeigte Temperaturfeld nicht mehr blinken, ist die Temperatur erreicht.

5. Uhr einstellen wie oben beschrieben.